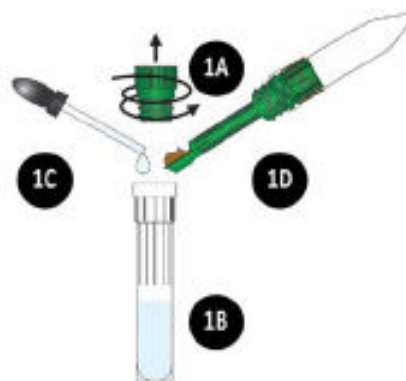


149900
(без наповнювачів)



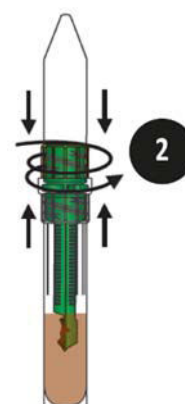
Підготовка зразка

- 1A Відкрутити кришку.
- 1B Додати 8 мл фіксатива.
- 1C Додати одну краплю поверхнево-активної речовини (наприклад: Тритон X-100) в камеру.
- 1D Ввести мірну ложку з фекальним зразком, використовуючи лопатку на кінці фільтру Midi Parasep® SF. Змішати ретельно за допомогою лопатки Midi Parasep® SF. Якщо зразок твердий, розрихлити його кінцем лопатки.



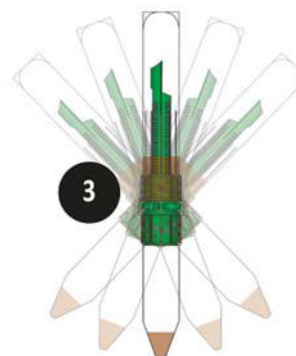
Емульгування

- 2 Герметично закрити Midi Parasep® SF шляхом закручування в елемент фільтра/конуса для осадження. Перетворити на емульсію струшуванням або вихровими рухами, тримаючи прилад конусом для осадження вгору.



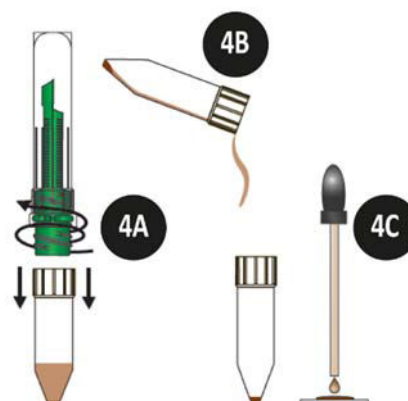
Центрифугування

- 3 Перевернути Midi Parasep® SF і центрифугувати при 400 g протягом 2 хвилин.
(J. Clin. Microbiol. doi:10.1128/JCM.00838-15)
Midi Parasep® SF підходить для всіх типів центрифуги об'ємом 50 мл.



Емульгування

- 4A Відкрутити і викинути фільтр і трубку для змішування.
- 4B Злити всю рідину над осадом.
- 4C Піпетувати одну краплю фізіологічного розчину або розчину Люголя на скельце, додати одну краплю осаду в сольовий розчин або розчин Люголя, змішати зразок і накрити покривним скельцем.





ВИРОБНИК

АПАКОР

ЮНІТ 5 САПФІР ЦЕНТР ФІШПОНДС РОУД,
ВОКІНГЕМ БЕРКШИР, RG41 2QL, АНГЛІЯ

ТЕЛ.: +44 (0)118 979 5566

ФАКС: +44 (0)118 979 5186



УПОВНОВАЖЕНИЙ ПРЕДСТАВНИК

ТОВ «ДІАМЕБ ТРЕЙД»

вул. Симона Петлюри, 25
м. Івано-Франківськ, 76014

тел.: +38 (0342) 775 122

факс: +38 (0342) 775 123

e-mail: info@diameb.ua

www.diameb.ua

