

ТРИГЛІЦЕРИДИ МОНО «BULK»

Liquick Cor-TG mono "bulk"

Кат. №: 2-286

Дата випуску інструкції: 08-2011



Основою при проведенні аналізу є оригінал інструкції англійською мовою, вкладеної в набір. Номер і дата версії оригіналу та перекладу інструкції повинні співпадати.

Назва набору

Liquick Cor-TG mono 500
Liquick Cor-TG mono "bulk"

Номер кат.

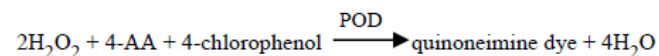
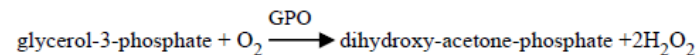
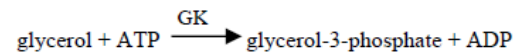
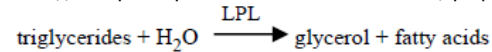
2-285
2-286

ВСТУП

Тригліцериди - це ефіри гліцерину з трьома жирними кислотами. Тригліцериди надходять в організм з їжею або синтезуються ендогенно в печінці. Тригліцериди депонуються в жировій тканині, будучи енергетичним резервом. Підвищені рівні тригліцеридів у сироватці крові є фактором ризику розвитку атеросклерозу. Визначення тригліцеридів використовується для діагностики гіперліпідемії та лікуванні, або спостереженні за розвитком атеросклерозу.

ПРИНЦИП МЕТОДУ

Метод колориметричний, ензиматичний з гліцерофосфору оксидазою.



Інтенсивність забарвлення прямо пропорційна концентрації тригліцеридів.

РЕАГЕНТИ

Склад набору

	Liquick Cor-TG mono 500	Liquick Cor-TG mono "bulk"
1-TG mono	4 x 500 мл	...*

*Обсяг реагенту вказаний на етикетці.

Реагенти при температурі 2-8 °C зберігають стабільність протягом усього терміну придатності, зазначеного на упаковці. Реагенти на борту апарату при температурі 2-10 °C стабільні 8 тижнів. Обережати від забруднень і прямого світла!

Концентрації компонентів в тесті

буфер TRIS (pH 8.0)	200 ммоль/л
4-аміноантипирин (4-AA)	< 0.4 ммоль/л
АТФ	< 1.5 ммоль/л
Mg ²⁺	< 1.6 ммоль/л
4-хлорфенол	< 2.5 ммоль/л
хлорфенікол	1.6 ммоль/л
гексаціаноферрат калію (II)	< 1 ммоль/л
FAD-2Na	< 1 ммоль/л
Гліцерин кінази (GK)	~ 2500 Од/л
Гліцерин фосфат оксидази (GPO)	~ 2500 Од/л
Пероксидаза (POD)	~ 1900 Од/л
Ліпопротеїд ліпази (ЛЛПЛ)	~ 2000 Од/л
Детергенти, консерванти	

Попередження і примітки

- Використовувати лише для аналізів in vitro.
- Реагенти повинні використовуватися кваліфікованим персоналом лабораторії тільки відповідно до призначення.
- Реактиви консервовані азидом натрію (<0,1%). Уникати контакту з

шкірою та слизовими оболонками!

ДОДАТКОВЕ УСТАТКУВАННЯ

- Автоматичний аналізатор або фотометр, що дозволяє знімати покази при довжині хвилі 550 нм;
- Термостат на 37 °C;
- Загальне лабораторне устаткування.

БІОЛОГІЧНИЙ МАТЕРІАЛ

Сироватка або плазма крові, взятої на гепарин або EDTA (солі літєва, натрієва або амонієва) без слідів гемолізу.

Перед відбором крові пацієнт повинен голодувати не менше 12 годин. Безпосередньо перед пункцією, рекомендується знаходитись в розслабленому положенні протягом 30 хвилин. Кров необхідно брати з вени.

Значення тригліцеридів в плазмі зазвичай на 2-4% нижче, ніж у сироватці. Сироватка повинна бути відокремлена від червоних кров'яних клітин якнайскоріше після збору крові.

Сироватка і плазма можуть зберігатися протягом 3 днів при температурі 2-8 °C, або до 3 місяців при -20 °C.

Проте, рекомендується проводити дослідження з використанням свіжозібраного біологічного матеріалу!

ПРОЦЕДУРА ВИЗНАЧЕННЯ

Набір призначений як для мануального визначення, так і для використання в деяких типах автоматичних аналізаторів. Установки параметрів для них надаються сервісною службою за запитом.

Визначення мануальне

довжина хвилі	550 нм (546 нм)
температура	37 °C
кювета	1 см

У кювету помістити:

	Бланк по реагенту (БР)	Зразок досліджуваний (ЗД)	Зразок стандартний (ЗС)
1-TG mono	1000 мкл	1000 мкл	1000 мкл

Підігріти до температури визначення. Потім додати:

Стандарт/калібратор	-	-	10 мкл
Досліджувані матеріали	-	10 мкл	-

Ретельно перемішати, інкубувати 5 хвилин при температурі визначення. Визначити коефіцієнт поглинання зразків стандартних А(ЗС) і зразків досліджуваних А (ЗД) щодо бланка по реагенту (БР).

Розрахунок результатів

концентрація тригліцеридів = $\Delta A(\text{ЗД})/\Delta A(\text{ЗС})$ x концентрація стандарту/калібратора

РЕФЕРЕНСНІ ВЕЛИЧИНИ

Сироватка, плазма	< 150 мг/дл < 1.7 ммоль/л
-------------------	------------------------------

Кожній лабораторії рекомендується встановити свої власні норми, характерні для обстежуваного контингенту.

КОНТРОЛЬ ЯКОСТІ

Для внутрішнього контролю якості рекомендується використовувати контрольні сироватки CORMAY SERUM HN (Кат. № 5-172) і CORMAY SERUM HP (Кат. № 5-173) для кожної серії вимірювань.

Для калібрації рекомендується використовувати CORMAY MULTICALIBRATOR LEVEL 1 (Кат. № 5-174 та 5-176) і LEVEL 2 (Кат. № 5-175 та 5-177) або TRIGLYCERIDES STANDARD 220 (Кат. № 5-130), TRIGLYCERIDES STANDARD 440 (Кат. № 5-131).

Калібрування рекомендується проводити кожних 8 тижнів, при кожній зміні лота реагентів і в разі потреби, наприклад, якщо результати визначення контрольних сироваток не потрапляють в референтний діапазон.

ХАРАКТЕРИСТИКИ ВИЗНАЧЕННЯ

Ці метрологічні характеристики були отримані за допомогою автоматичного аналізатора Prestige 24i. У випадку проведення аналізу на іншому аналізаторі або вручну отримані результати можуть відрізнятися.

- Чутливість:** 5.3 мг/дл (0.06 ммоль/л).
- Лінійність:** до 1100 мг/дл (12.43 ммоль/л).

Для більш високих концентрацій необхідно розбавити зразок 0.9% NaCl у співвідношенні 1:4 і повторити аналіз. Помножите результат на 5.

▪ **Специфічність/Інтерференція**

Гемоглобін до 0.31 г/дл, аскорбінова кислота до 31 мг/л, білірубін до 8.6 мг/дл не роблять впливу на результати вимірювань.

▪ **Точність**

Повторюваність (між серіями) n = 20	Середня [мг/дл]	SD [мг/дл]	CV [%]
Рівень 1	88.86	0.55	0.61
Рівень 2	170.10	1.49	0.87

Відтворюваність (між днями) n = 80	Середня [мг/дл]	SD [мг/дл]	CV [%]
Рівень 1	83.51	2.43	2.91
Рівень 2	166.08	4.19	2.52

▪ **Порівняння методів**

Порівняння результатів визначення тригліцеридів, отриманих на Prestige 24i (y) і на COBAS INTEGRA 400 (x) з використанням 96 взірців, дало наступні результати:

$$y = 0.9785x + 4.1353 \text{ мг/дл};$$

$$R = 0.9946 \text{ (R – коефіцієнт кореляції)}$$

МОЖЛИВІСТЬ ОПЕРАТИВНОГО КОНТРОЛЮ

TRIGLYCERIDES STANDARD 220 і TRIGLYCERIDES STANDARD 440 перевіряються SRM 1951B референсним матеріалом.

УТИЛІЗАЦІЯ ВІДХОДІВ

Відповідно з локальними вимогами.



ВИРОБНИК

ПЗ КОРМЕЙ С.А.
вул. Віосенна, 22
05-092 м. Ломянки, Польща
тел.: +48 (0) 81 749 44 00
факс: +48 (0) 81 749 44 34
<http://www.cormay.pl>



УПОВНОВАЖЕНИЙ ПРЕДСТАВНИК

ТОВ «ДІАМЕБ»
вул. Чорновола, 97
м. Івано-Франківськ, 76005
тел.: +38 (0342) 775 122
факс: +38 (0342) 775 123
e-mail: info@diameb.ua
www.diameb.ua

